

## 組み方

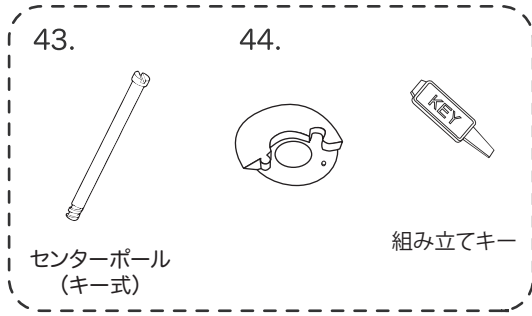
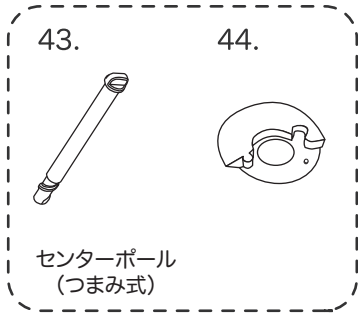
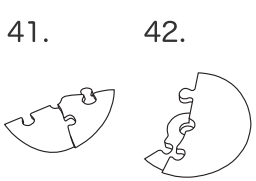
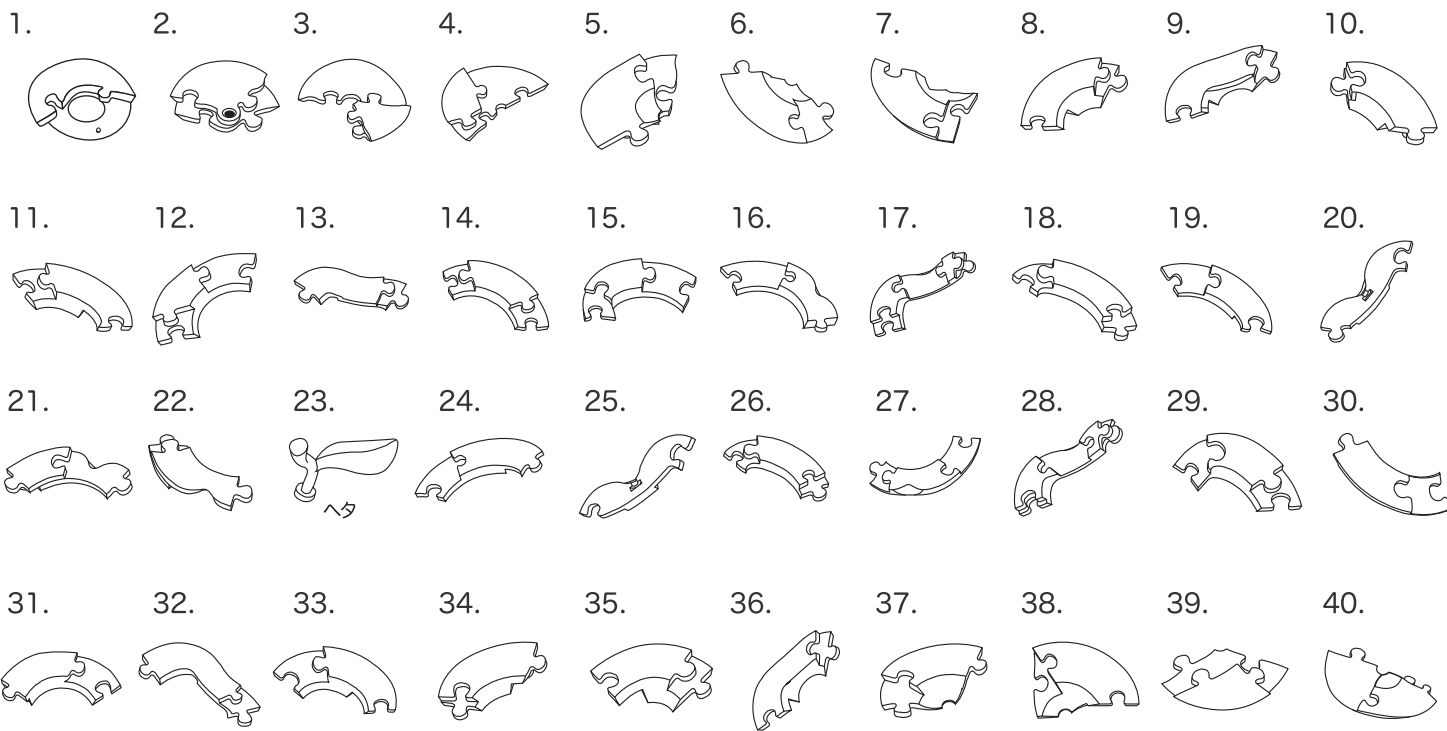
◆パズルピースの形に注意しながら下図のように並べてください。  
1番のピースから番号順に組んでいくと簡単に組み上がります。

## セット内容

◆パズルピース(実 42個、センターポール 1個、ヘタ 1個)、組み立てキー 1個

## ピース図

◆数字・・・組み順 ※センターポールはつまみ式、キー式のいずれかが含まれます。



## 注意点

センターポールのネジ部分は強く締めすぎないでください。材質上、破損する恐れがあります。

