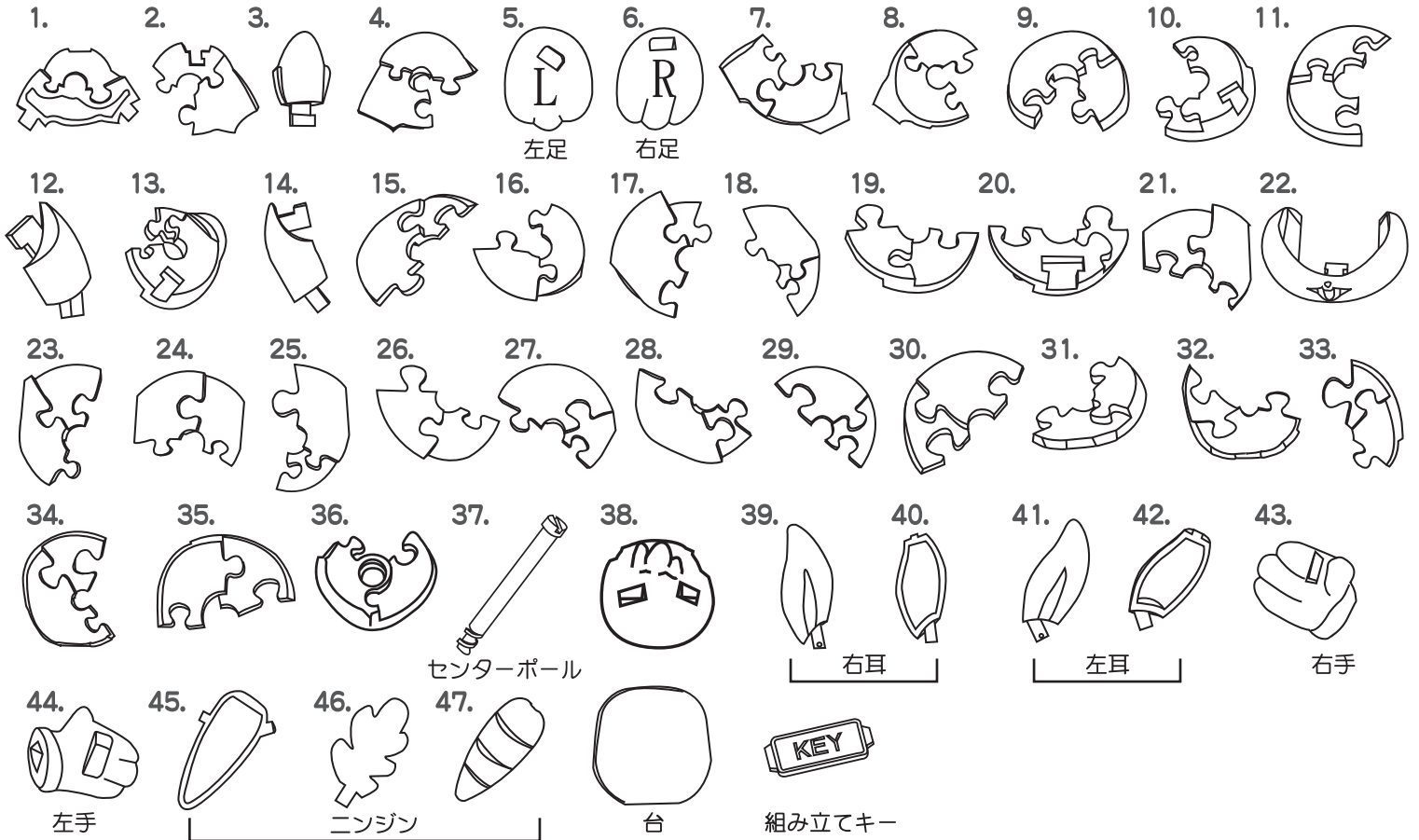


# ビバリー クリスタルパズル<sup>®</sup>

## 3D JIGSAW PUZZLE

### ピース図

TM & © Warner Bros. Entertainment Inc.  
(s15)



### 組み方

◆パズルピースの形に注意しながら上図のように並べて下さい。

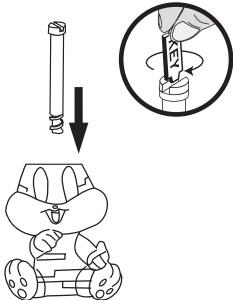
1番のピースから番号順に組んでいくと簡単に組み上がります。

### セット内容

◆パズルピース(ベビー・ボックス・バニー…44個、ニンジン…3個)、  
台…1個、組み立てキー…1個、シール

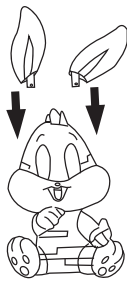
### 注意点

1




36番のピースまで組んだら、センターポールを上から差し込み、付属のキーを時計回りに回してネジで固定して下さい。

2



続いて38番まで組んだら右耳、左耳を合わせて、上図のように差し込みます。

3



最後にニンジンを組み立てて、上図のように差し込んでください。パッケージの写真を参考に目、耳、足のシールを貼って完成です。

センターポールのネジ部分は強く締め過ぎないで下さい。材質上、破損する恐れがあります。