

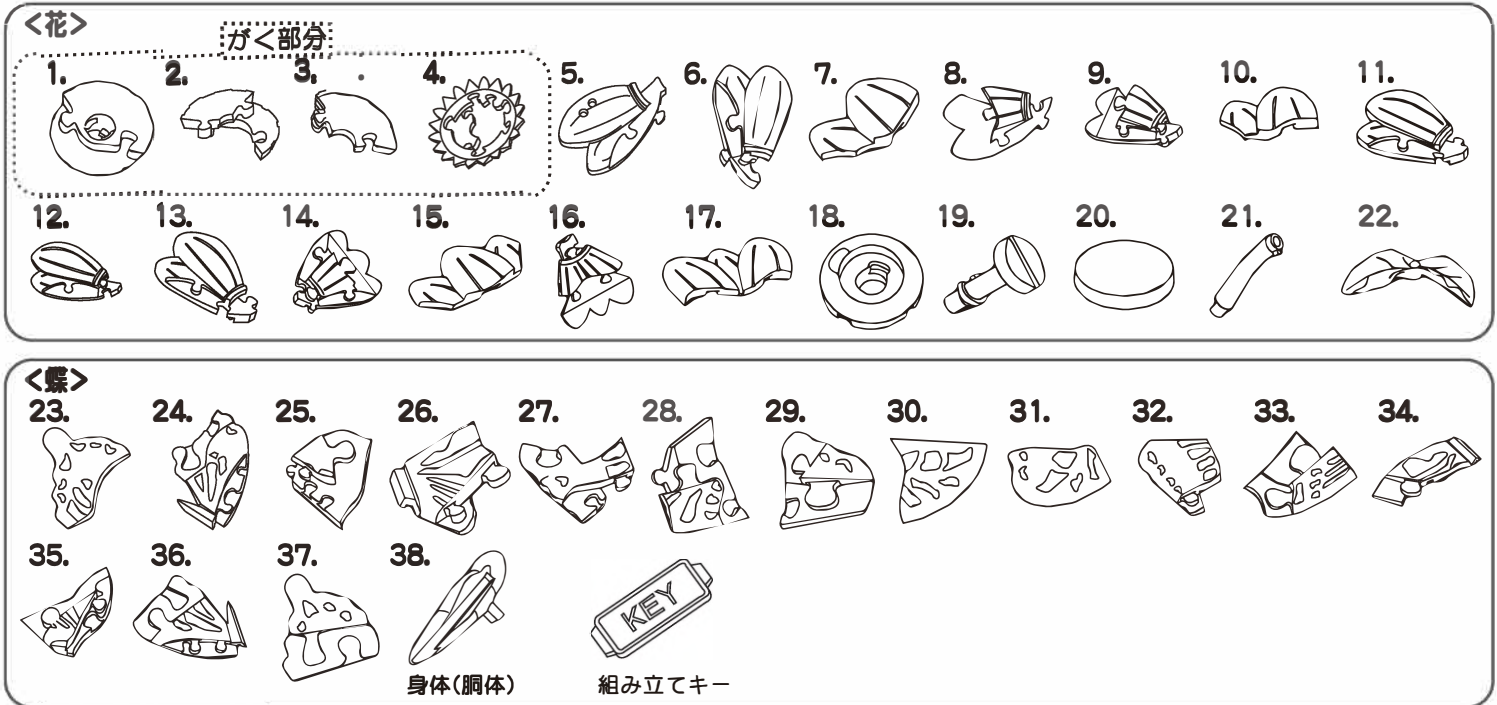
ブルー バタフライ パープル バタフライ

クリスタルパズル

3D JIGSAW PUZZLE

解説書

ピース図



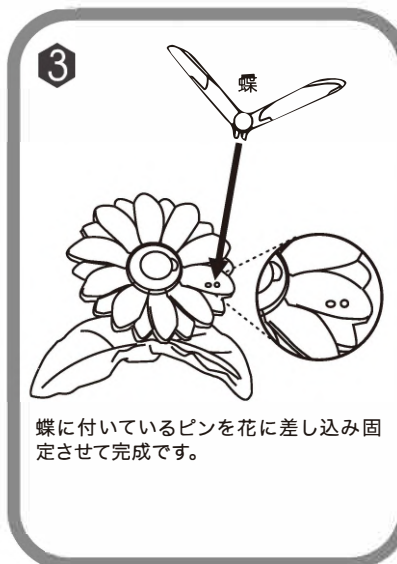
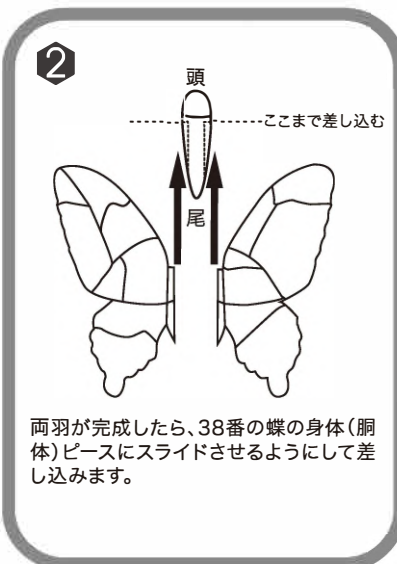
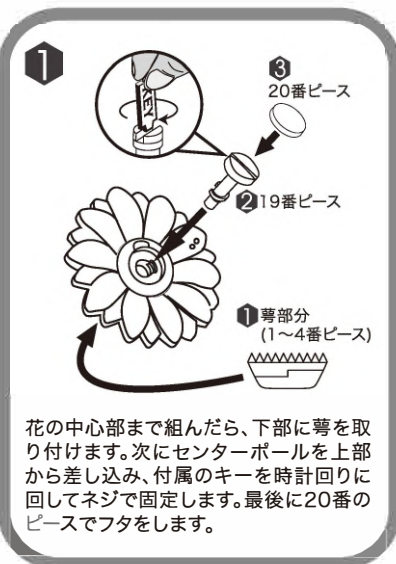
組み方

◆パズルピースの形に注意しながら上図のように並べて下さい。まず1~4番のピースで花の萼(がく)部分を作っておきます。次に5番のピースから順番に花びら部分を組み進め、中心部(18番ピース)まで組んでから萼部分と合わせて固定し、最後に茎と葉を取り付けます。蝶は23番のピースから番号順に組んでいくと簡単に組み上がります。

セット内容

◆パズルピース…蝶 16 個、花…22 個、組み立てキー…1 個

注意点



センターポールのネジ部分は強く締め過ぎないで下さい。また、蝶と花を固定する際も同様に強い力を加えないで下さい。材質上、破損する恐れがあります。