



ビバリー クリスタルパズル® 3D JIGSAW PUZZLE



©nagano / chii-kawa committee

組み方

◆パズルピースの形に注意しながら下図のように並べてください。

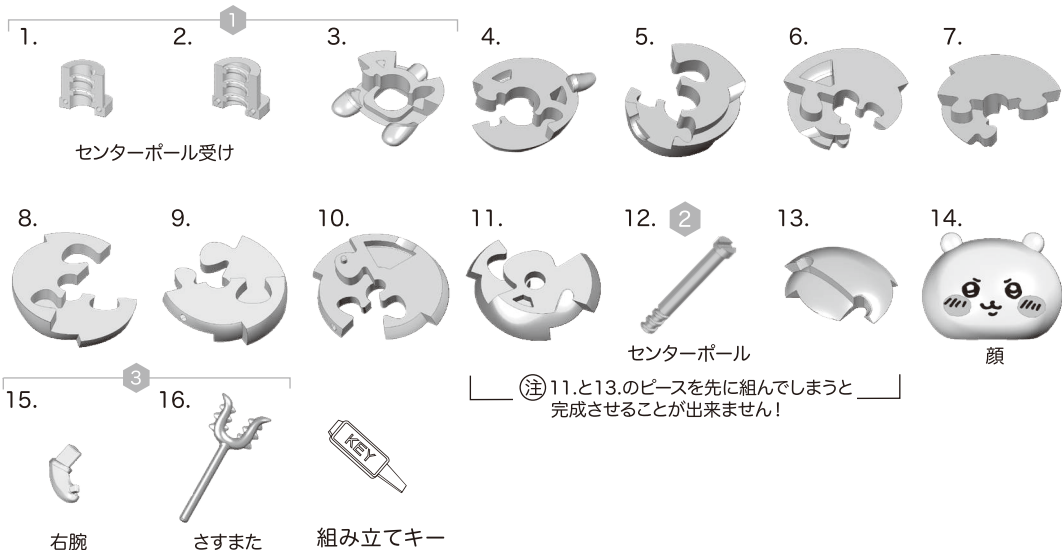
1.のピースから番号順に組んでいくと組み上がります。

セット内容

◆パズルピース(ちいかわ 12個、センターポール 1個、
センターポール受け 2個)、さすまた 1個、組み立てキー 1個、解説書

ピース図

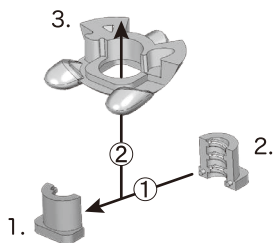
◆数字・・・組順 ●マークの箇所は注意点のそれぞれの番号を参照してください。



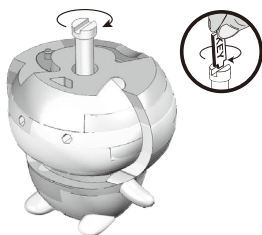
注意点

センターポールは強く締め過ぎないでください。材質上、破損する恐れがあります。

① センターポール受けは2つのパーツを合わせて3.のピースに下から組み込んでください。



② 11.まで組み進めたらセンターポールを上より差し込み、組み立てキーを使って時計回りに回して固定してください。



③ さすまたは右腕を先に本体に組み込んでから、右腕のピンに差し込んで、持たせてください。

