



クッキーモンスター クリスタルパズル

3D JIGSAW PUZZLE



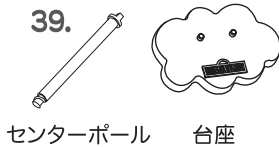

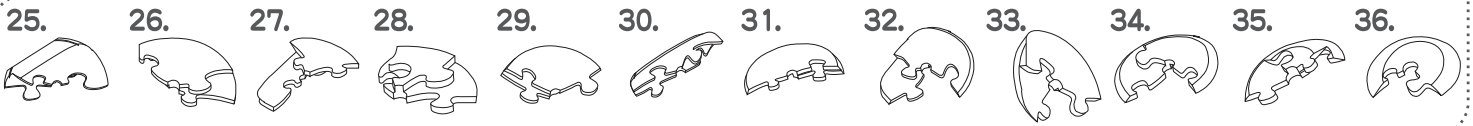
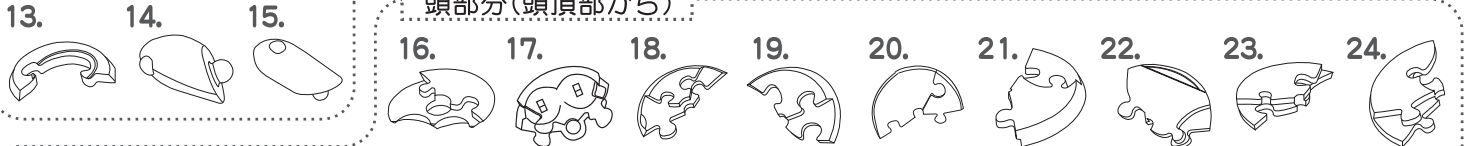
解説書

ピース図

胴体部分(足元から)



頭部分(頭頂部から)



センターポール 台座

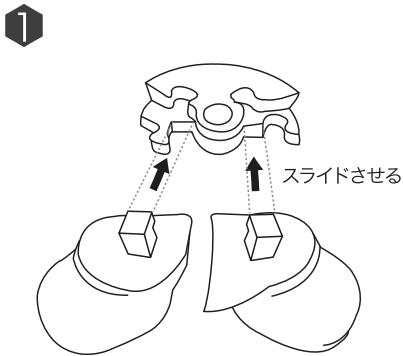
組み方

◆パズルピースの形に注意しながら上図のように並べて下さい。1番のピースから番号順に組んでいくと簡単に組み上がります。1番から15番のピースの胴体部分と16番から38番のピースの頭の部分はそれぞれ別々に組み上げ、最後に図2のように合わせて下さい。

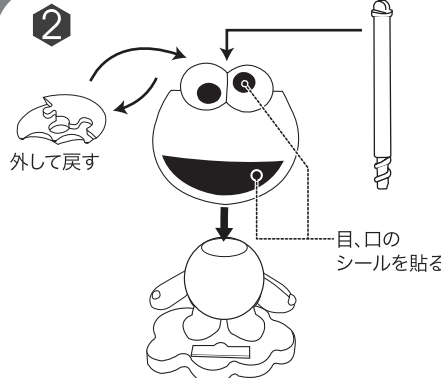
セット内容

◆パズルピース…39個、台…1個、デコレーションシール

注意点



両足を3番のピースにスライドさせて固定します。



クッキーモンスターの胴体と頭部がそれぞれ形になったら、16番のピースを1度外し、センターポールを上部から差し込み、全体をネジで固定させてからまた戻します。完成したらお好みでデコレーションシールを貼ります。

ネジ部分は強く締め過ぎないで下さい。材質上、破損する恐れがあります。最後に付属の目と口のシールを貼って台座にのせたら完成です。