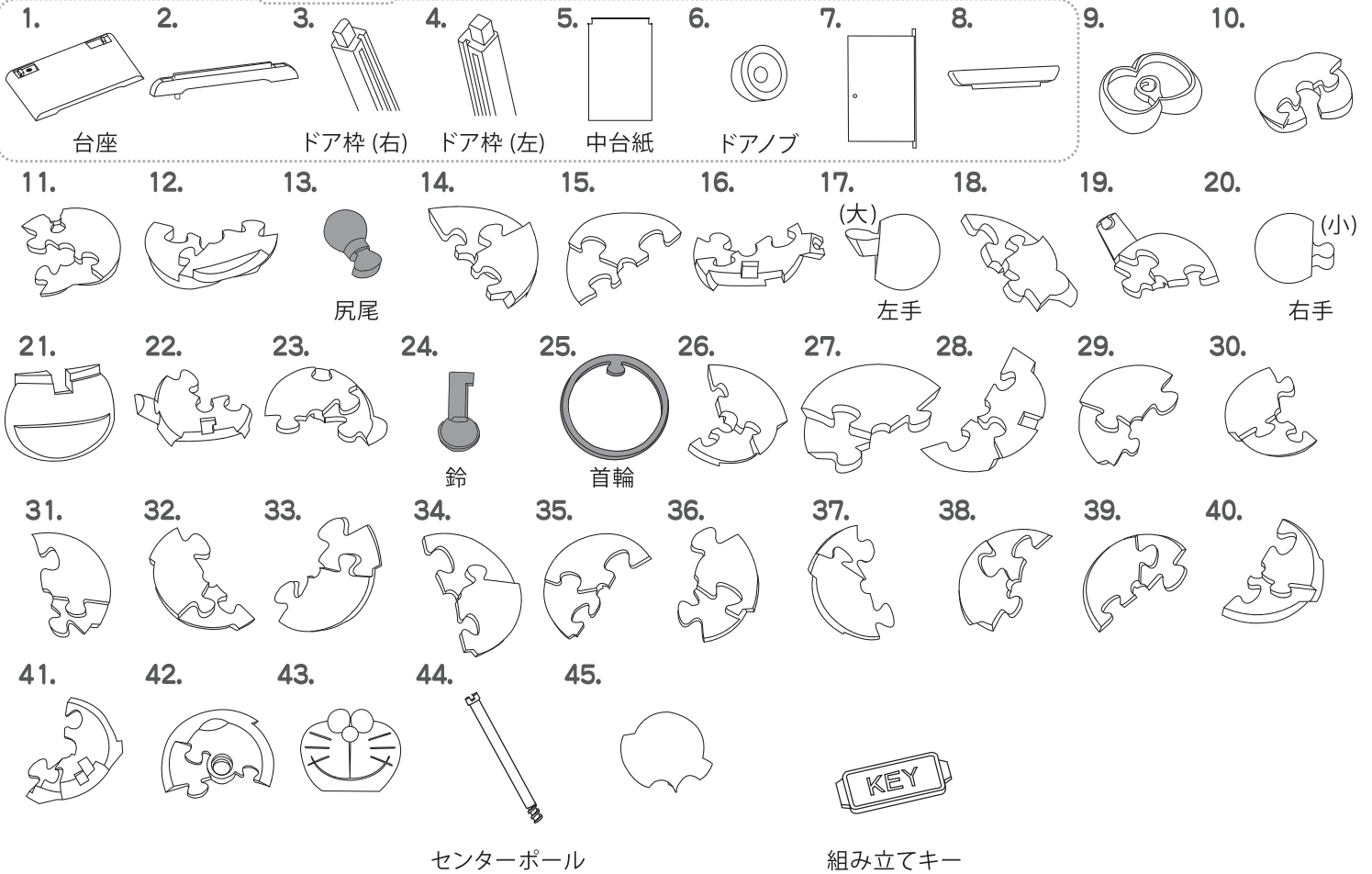


## ピース図

どこでもドア



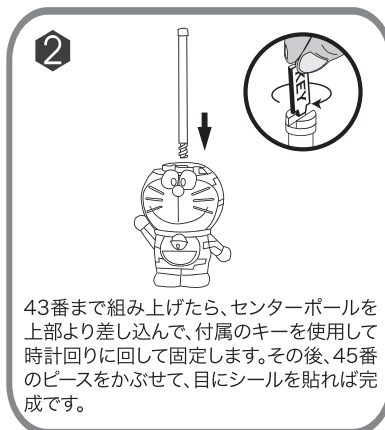
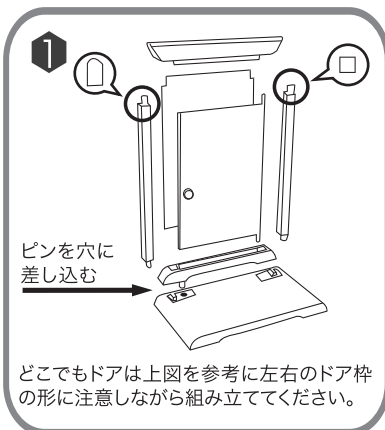
## 組み方

◆パズルピースの形に注意しながら上図のように並べて下さい。1番のピースから番号順に組んでいくと簡単に組み上がります。

## セット内容

◆パズルピース(ドラえもん 36個、センターポール1個、台座1個、「どこでもドア」6個)、中台紙1枚、組み立てキー1個、シール

## 注意点



センターポールのネジ部分は強く締め過ぎないで下さい。材質上、破損する恐れがあります。どこでもドアは一度組み立てた後に、無理に外そうとすると破損する恐れがあります。