

組み方

◆各ピースには一部を除きピース番号が刻印されています。
ピース番号とパズルピースの形に注意しながら下図のように並べてください。
1番のピースから番号順に組んでいくと簡単に組みあがります。

セット内容

◆パズルピース(ドラえもん26個、ドラミ25個、センターポール各1個、台座4個)、
組み立てキー1個、シール

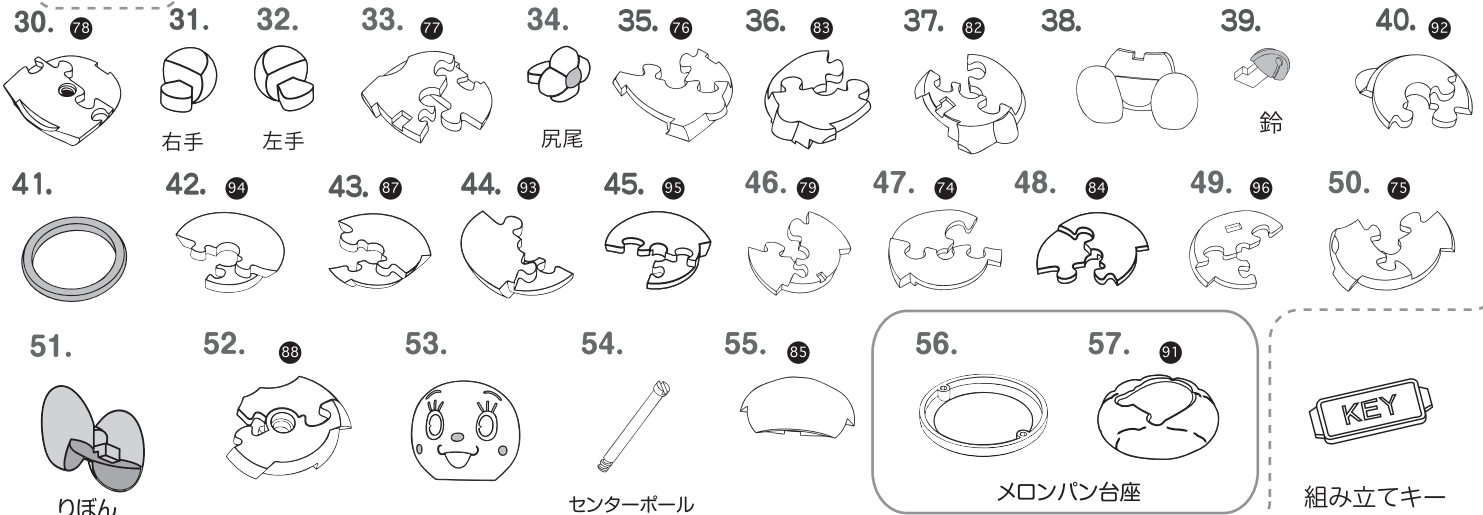
ピース図

◆数字…組順 丸数字…ピース刻印番号

ドラえもん



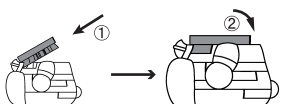
ドラミ




注意点

1 ドラえもん

12番のピースはお腹に向かって斜めに傾けるように入ると、スムーズに入ります。
下図を参照してください。



3 組み立て終わったらシールを貼って完成です。



センターポールのネジ部分は強く締め過ぎないでください。材質上、破損する恐れがあります。