

組み方

◆各ピースには一部を除きピース番号が刻印されています。
ピース番号とパズルピースの形に注意しながら下図のように並べてください。
1番のピースから番号順に組んでいくと簡単に組みあがります。

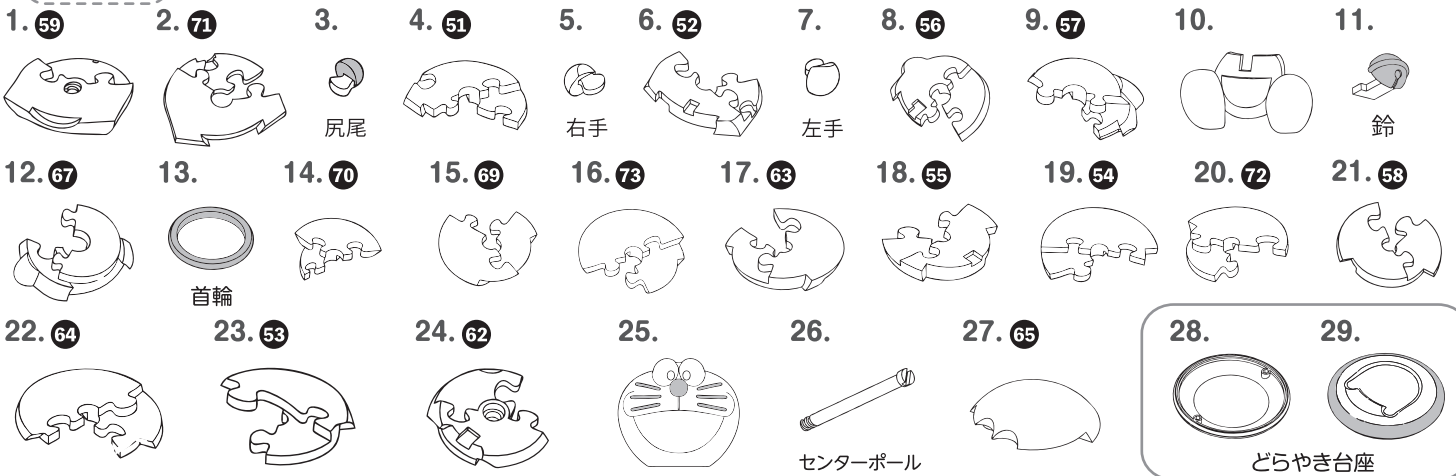
セット内容

◆パズルピース(ドラえもん 26個、ドラミ 25個、センターポール 各1個、台座 4個)、
組み立てキー 1個、シール

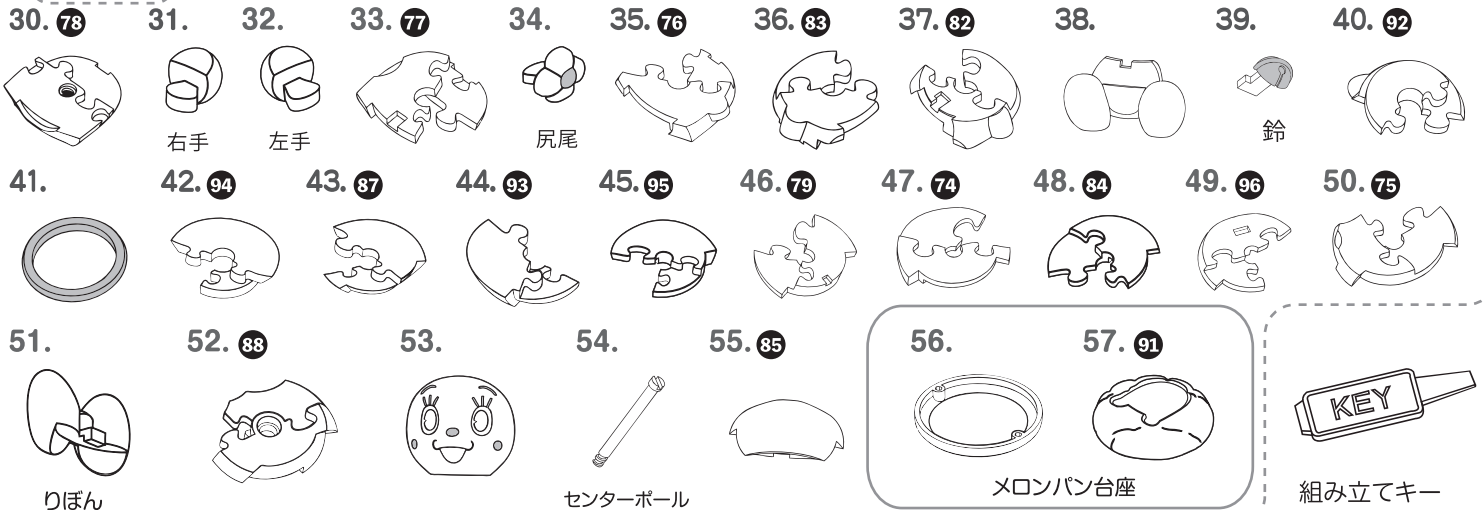
ピース図

◆数字…組順 丸数字…ピース刻印番号
※刻印番号が見えにくい場合はピースの形を参考にしてください。

ドラえもん



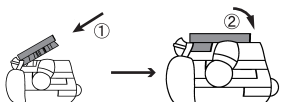
ドラミ



注意点

1 ドラえもん

12番のピースはお腹に向かって斜めに傾けるように入ると、スムーズに入ります。
下図を参照してください。




2



ドラえもんは25番、ドラミは53番まで組み立てたら、センターポールを上部より差し込み、組み立てキーを使用して時計回りに回して固定します。

3

組み立て終わったらシールを貼って完成です。



センターポールのネジ部分は強く締め過ぎないでください。材質上、破損する恐れがあります。