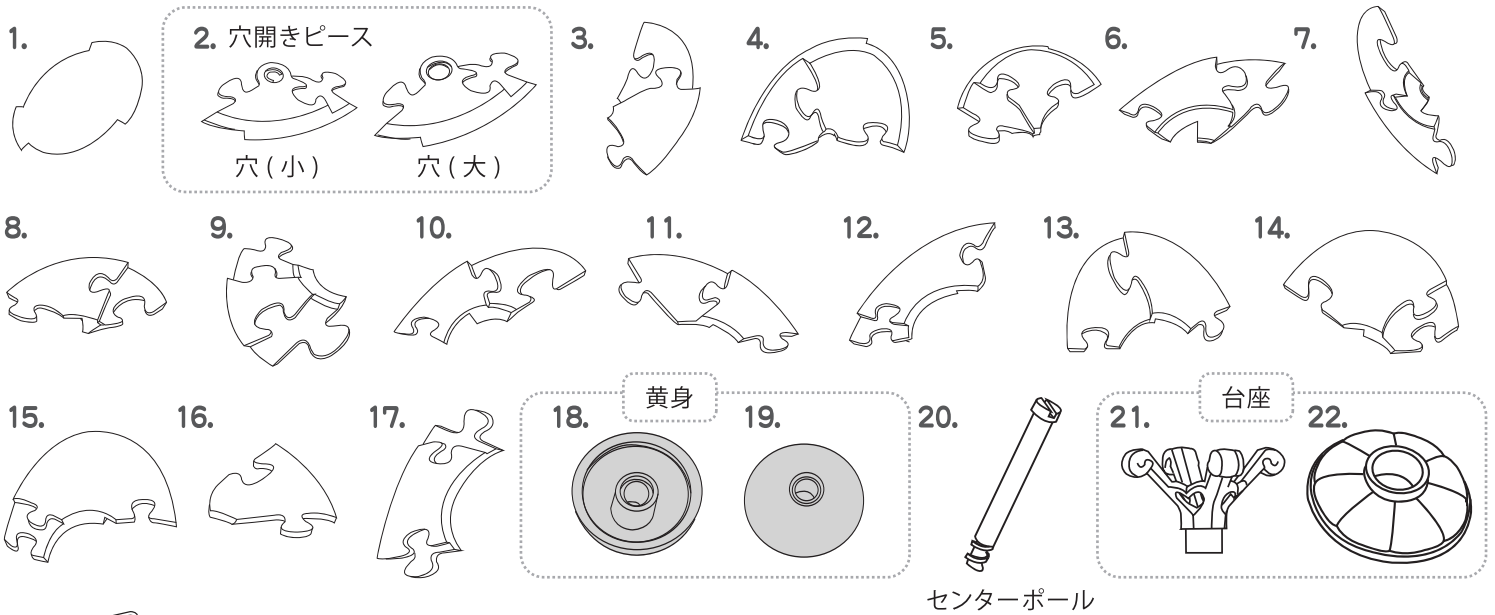


ピース図



組み立てキー

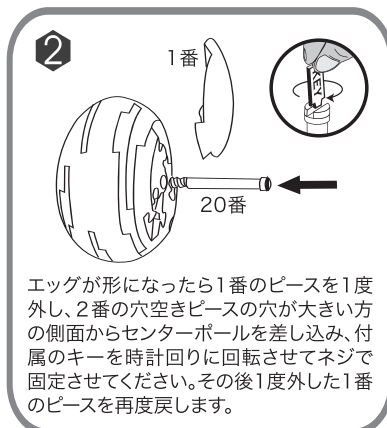
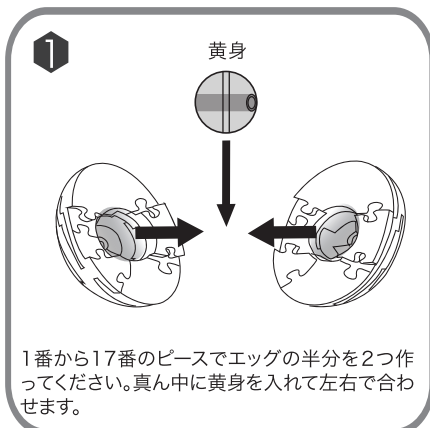
組み方

◆パズルピースの形に注意しながら上図のように並べてください。1番から17番までのピースは同じ形のピースが2ピースずつ含まれています(2番のピースのみ2種類ありますがどちらを先に組んでも構いません)。1番から17番までのピースを順に組み上げて、エッグの半分を2つ作ります。真ん中に黄身を入れて最後にそれらを左右で合わせて完成です。

セット内容

◆パズルピース (エッグ 34個、センターポール 1個、黄身 2個、台座 2個)、組み立てキー 1個、シール

注意点



センターポールのネジ部分は強く締め過ぎないでください。材質上、破損する恐れがあります。