

組み方

◆パズルピースの形に注意しながら下図のように並べてください。
1番のピースから番号順に組んでいくと簡単に組み上がります。

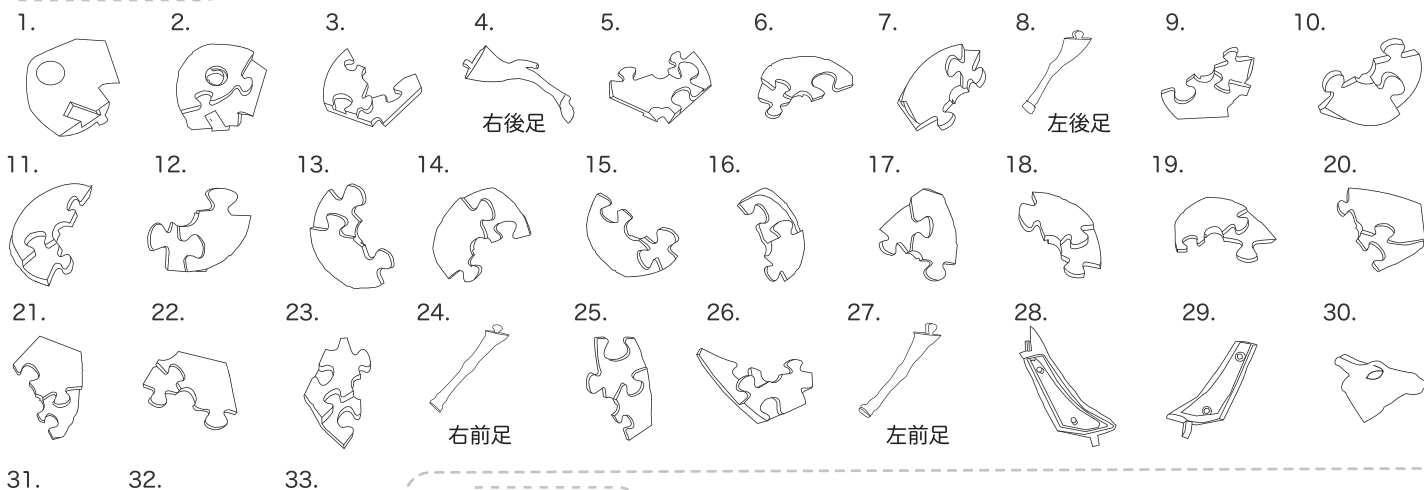
セット内容

◆パズルピース(親キリン 32個、センターポール 1個、子キリン 5個)、組み立てキー 1個、シール

ピース図

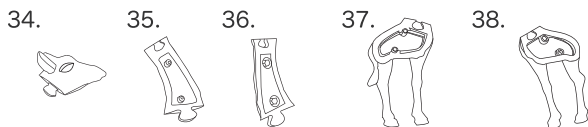
※28番~30番(親キリン)と34番~36番(子キリン)の頭部と首はあらかじめ組んでおいてください。

親キリン



センターポール

子キリン

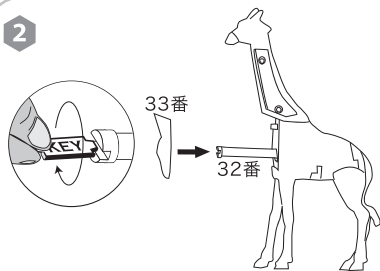
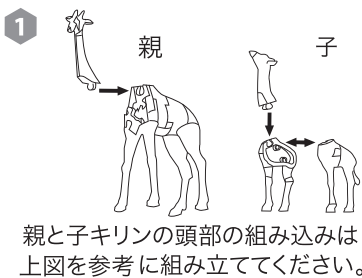


組み立てキー



センターポールのネジ部分は強く締め過ぎないでください。材質上、破損する恐れがあります。

注意点



シールの貼り方

目のシールはお好みの物を貼ってください。

