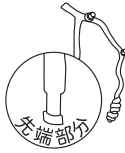
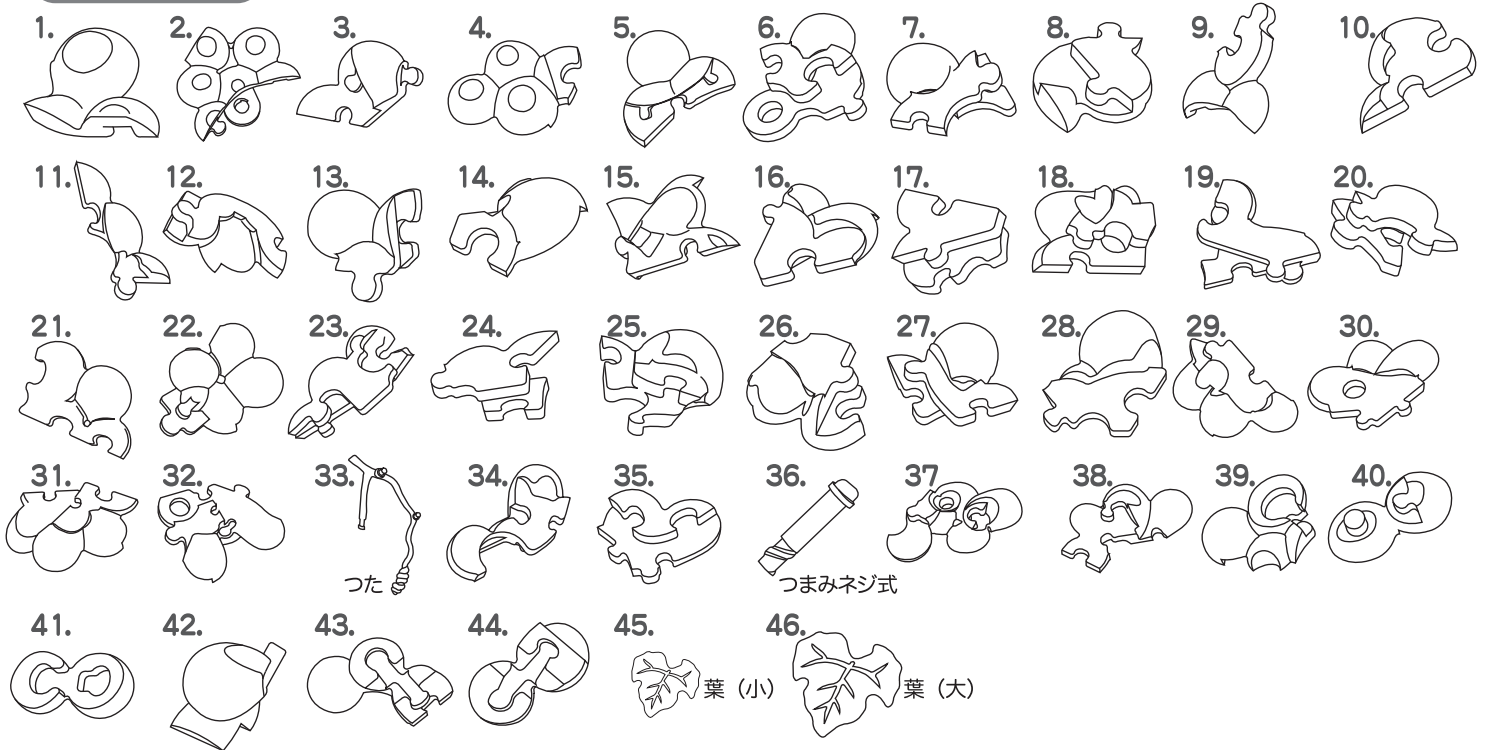


グレープ(マスカット)はつたピースが2種類  
ありますので、形をご確認のうえ、1ページまたは  
2ページの各説明書をご使用願います。



### ピース図



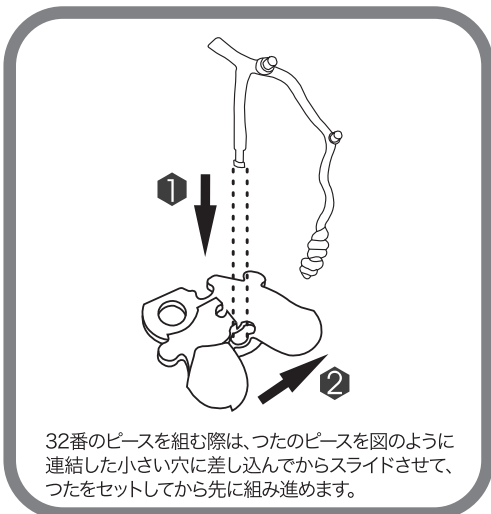
### 組み方

◆パズルピースの形に注意しながら上図のように並べて下さい。1番のピースから番号順に  
組んでいくと簡単に組み上がります。

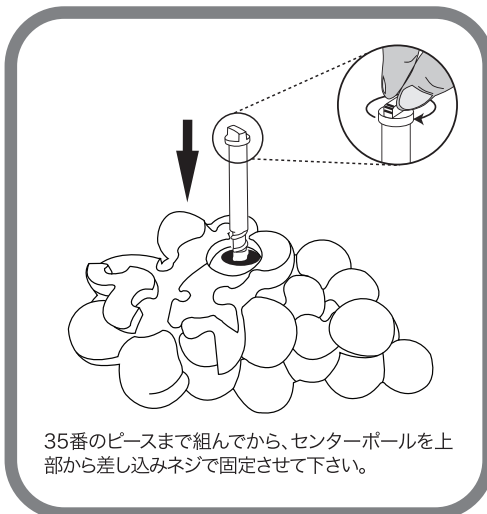
### セット内容

◆パズルピース…43個、つた…1個、葉…2個

### 注意点



32番のピースを組み際は、つたのピースを図のように  
連結した小さい穴に差し込んでからスライドさせて、  
つたをセットしてから先に組み進めます。



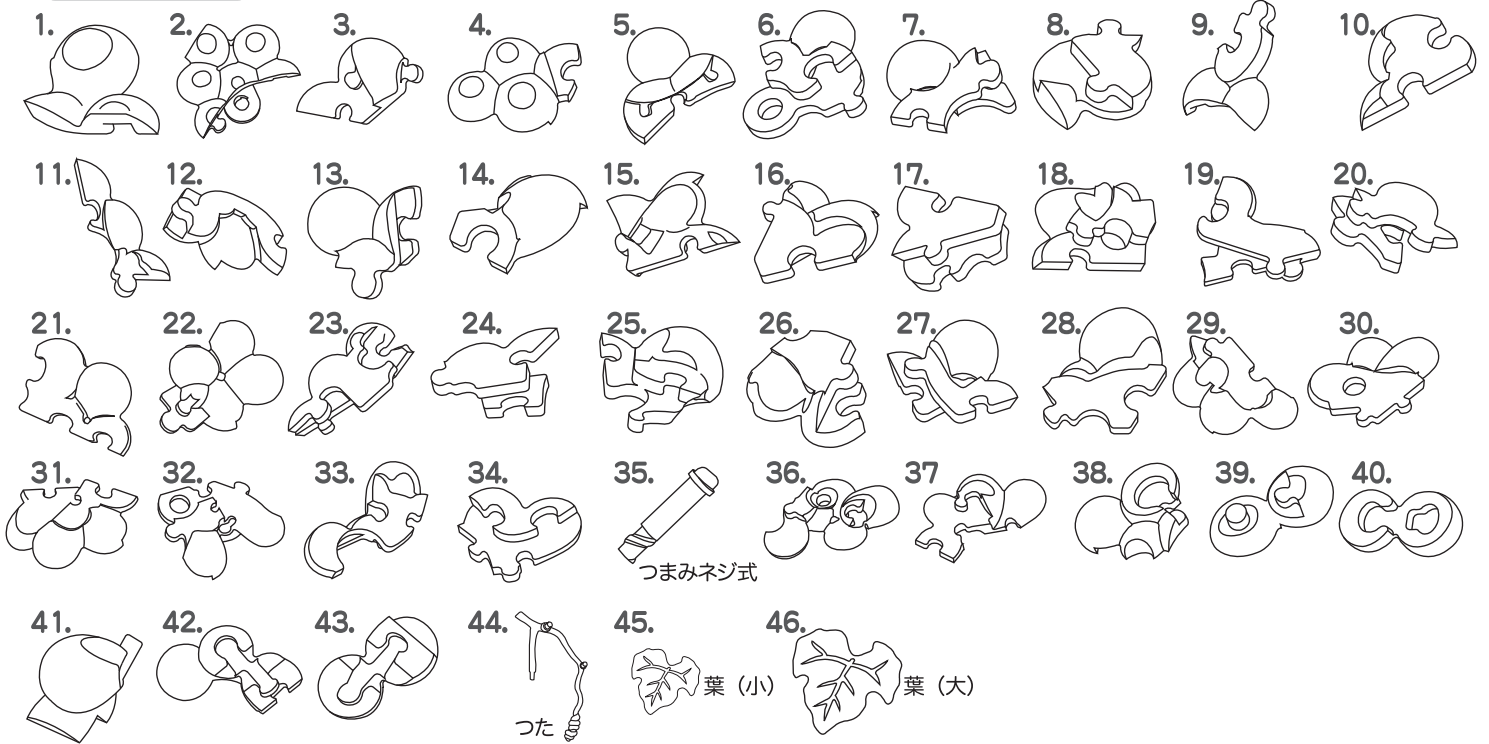
35番のピースまで組んでから、センターポールを上  
部から差し込みネジで固定させて下さい。

ネジ部分は強く締め過ぎ  
ないで下さい。材質上、破  
損する恐れがあります。

グレープ(マスカット)はつたピースが2種類  
ありますので、形をご確認のうえ、1ページまたは  
2ページの各説明書をご使用願います。



### ピース図



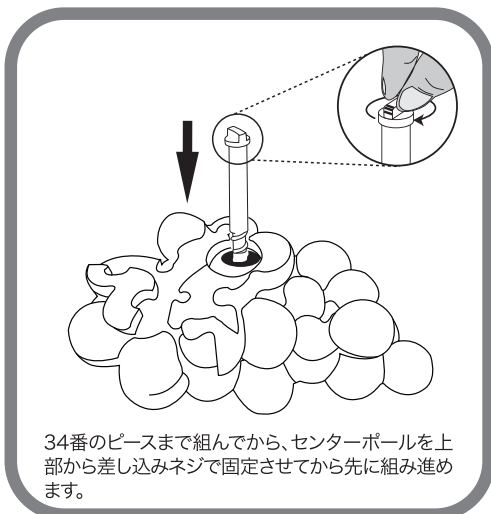
### 組み方

◆パズルピースの形に注意しながら上図のように並べて下さい。1番のピースから番号順に  
組んでいくと簡単に組み上がります。

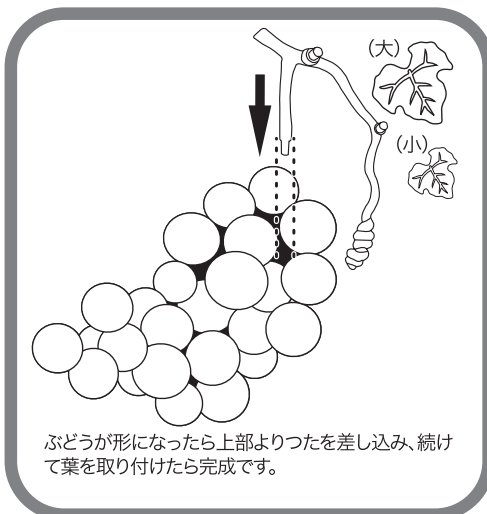
### セット内容

◆パズルピース…43個、つた…1個、葉…2個

### 注意点



34番のピースまで組んでから、センターボールを上  
部から差し込みネジで固定させてから先に組み進め  
ます。



ぶどうが形になったら上部よりつたを差し込み、続け  
て葉を取り付けたら完成です。

ネジ部分は強く締め過ぎ  
ないで下さい。材質上、破  
損する恐れがあります。