


# ビバリー クリスタルパズル<sup>®</sup> 3D JIGSAW PUZZLE

## ピース図



## 組み方

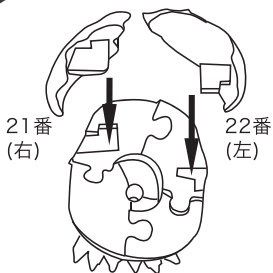
◆パズルピースの形に注意しながら上図のように並べて下さい。1番のピースから番号順に組んでいくと簡単に組み上がります。

## セット内容

◆パズルピース(ふくろう…41個、台…1個)、組み立てキー…1個、目のシール

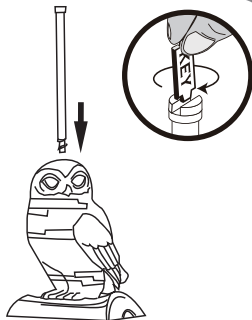
## 注意点

### 1 上から見た図



20番まで組んだら21番と22番の左右の羽根をそれぞれ図のように組み立てます。

### 2



40番まで組んだらセンターポールを上より差し込み、付属のキーを使用して時計回りに回してネジで固定します。次に42番を40番に組み完成です。お好みで目のシールを貼って下さい。

センターポールのネジ部分は強く締め過ぎないで下さい。材質上、破損する恐れがあります。