




パンダ

クリスタルパズル

3D JIGSAW PUZZLE

解説書

ピース図



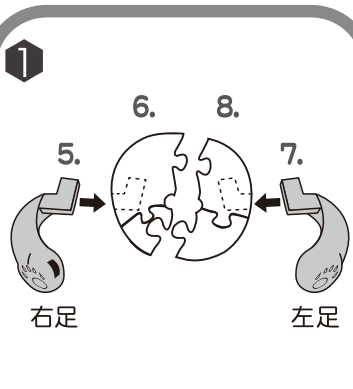
組み方

◆パズルピースの形に注意しながら上図のように並べて下さい。1番のピースから番号順に組んでいくと簡単に組み上がります。


セット内容

◆パズルピース… 41個、笹… 1個、組み立てキー 1個、シール


注意点



足はそれぞれ、右足を6番のピースの溝へ、左足を8番のピースの溝へ先に組み込んでから、組み進めて下さい。



37番まで組んだら、上部からセンターポールを差し込み、付属のキーを使用しネジを時計回りに回して固定します。



笹は完成後に左手の溝と右足の溝にはめ込んで持たせて下さい。お好みで付属の目のシールを貼って完成です。

センターポールのネジ部分は強く締め過ぎないで下さい。材質上、破損する恐れがあります。