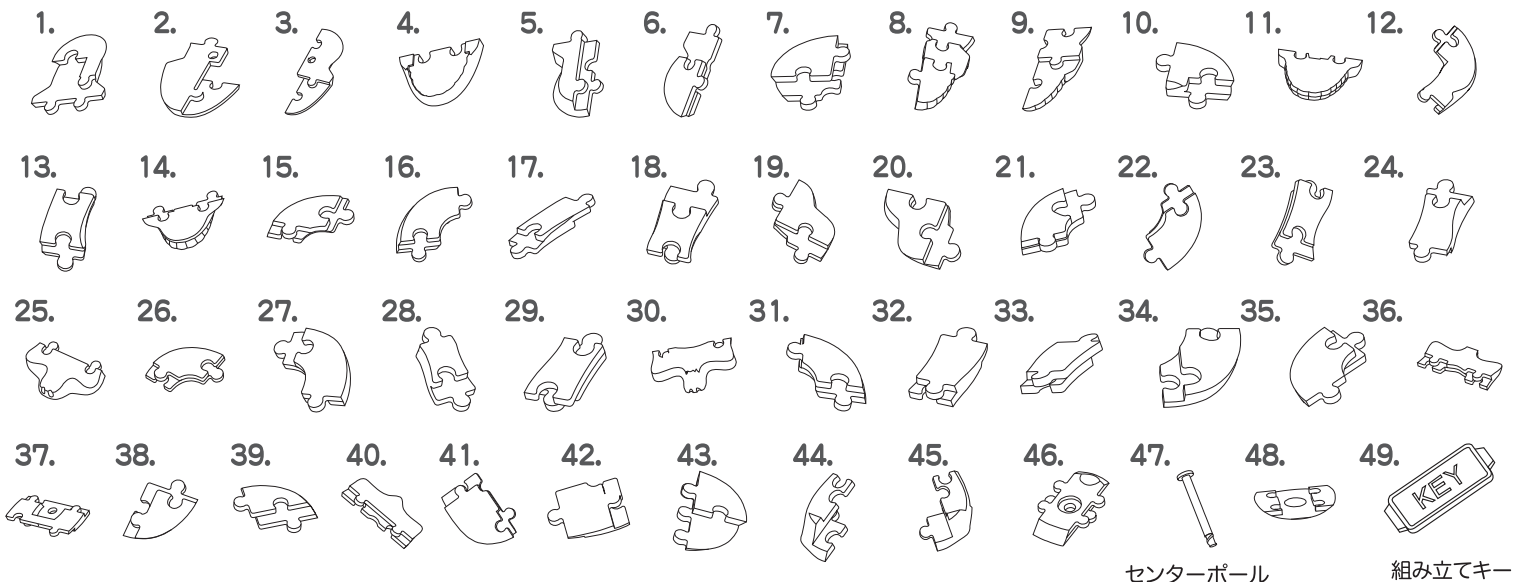


ピース図



組み方

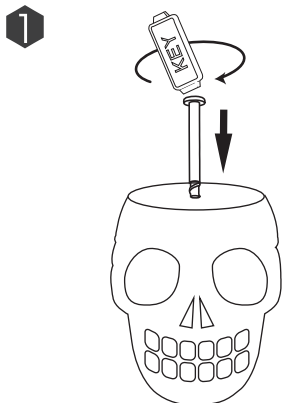
◆パズルピースの形に注意しながら上図のように並べて下さい。1番のピースから番号順に組んでいくと簡単に組み上がります。

セット内容

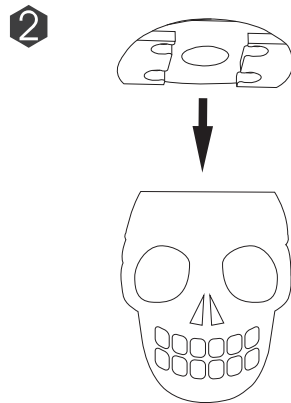
◆パズルピース…48個、組み立てキー…1個

注意点

センターポールを上部から差し込み、付属のキーを時計回りに回してネジで固定します。



48番のピースで、センターポールにふたをして完成です。



スカルが形になったら、センターポールを差し込み、しっかりと固定させて下さい。また、ネジ部分は強く締め過ぎないで下さい。材質上、破損する恐れがあります。