



タートル

ビバリー クリスタルパズル® 3D JIGSAW PUZZLE



解説書

組み方

◆各ピースには一部を除きピース番号が刻印されています。
ピース番号とパズルピースの形に注意しながら下図のように並べてください。
1番のピースから番号順に組んでいくと簡単に組みあがります。

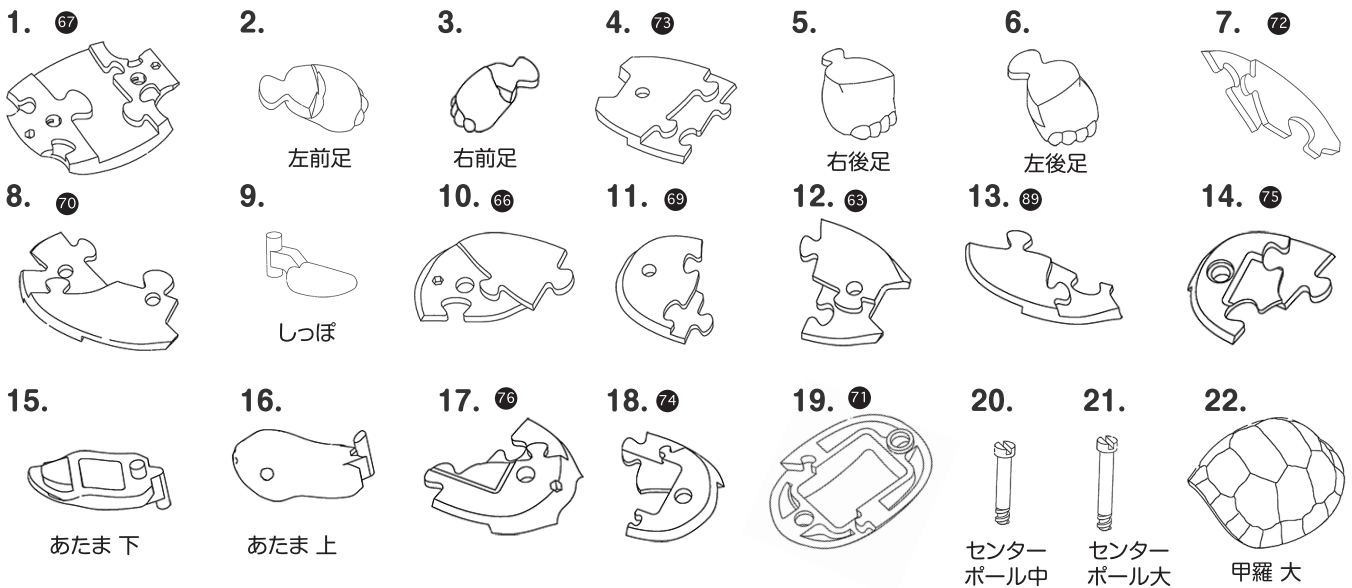
セット内容

◆パズルピース(親ガメ 20個、センターポール2個、子ガメ 13個、センターポール1個)、
孫ガメ1個、組み立てキー1個、シール

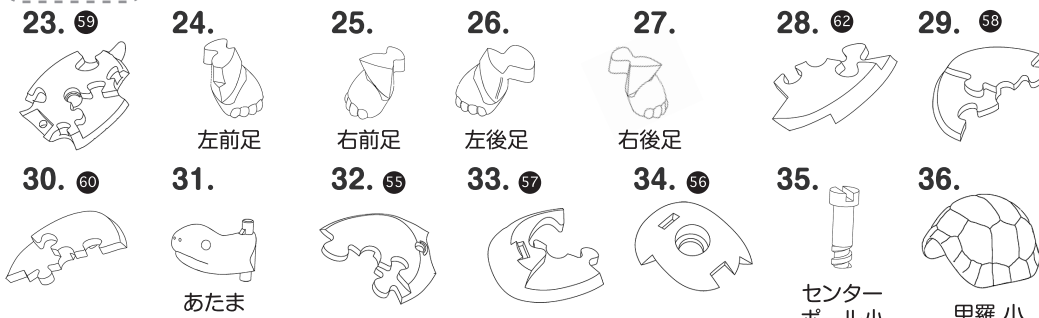
ピース図

◆数字…組順 丸数字…ピース刻印番号


親ガメ



子ガメ

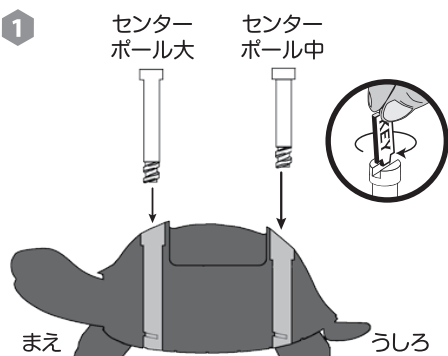


孫ガメ




注意点

親ガメのセンターポールを組み込むときには、長さに注意して、右図を参考にして組み立ててください。
センターポールの固定には、付属のキーを使用して、締め過ぎないように注意してください。



2 組み上がったならシールを貼って完成です。



センターポールのネジ部分は強く締め過ぎないでください。材質上、破損する恐れがあります。

202004