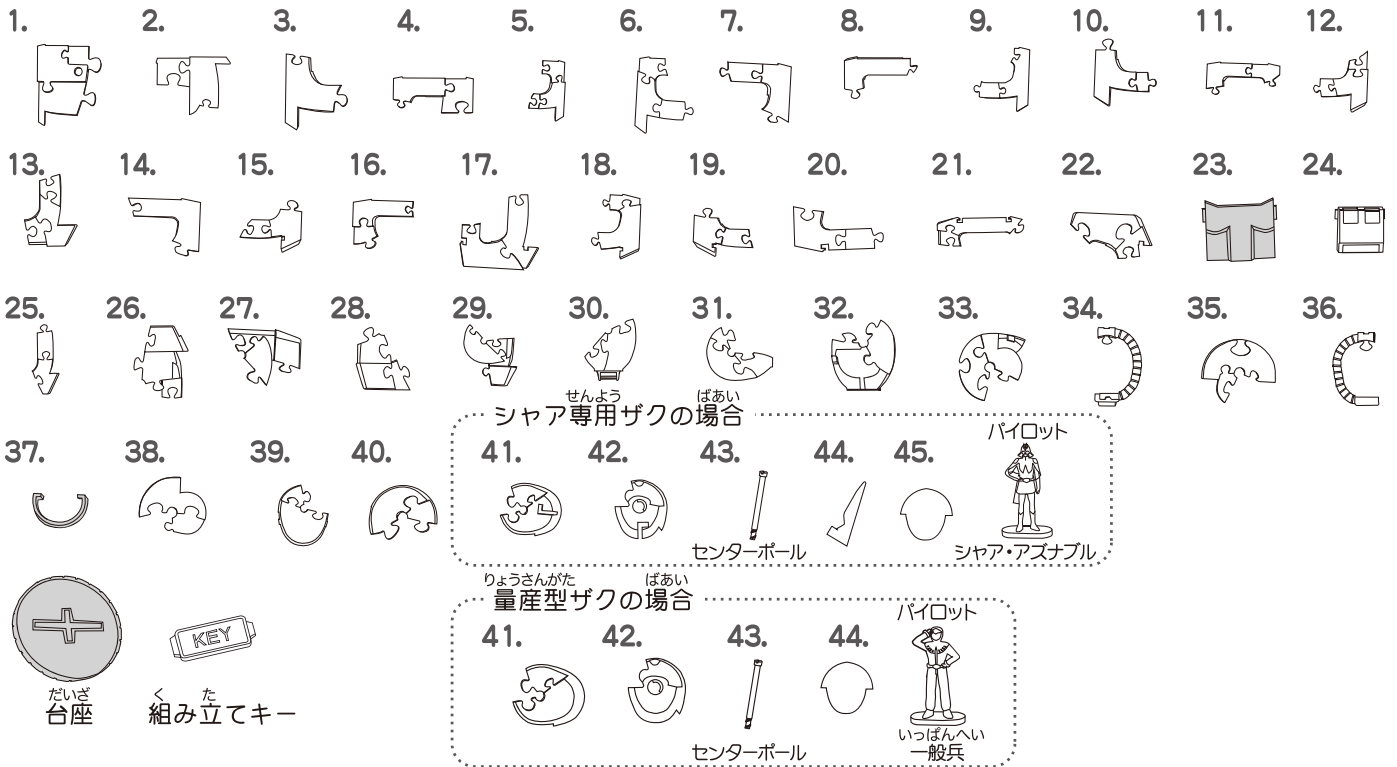


ピース図




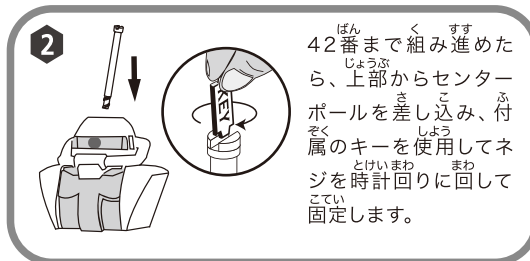
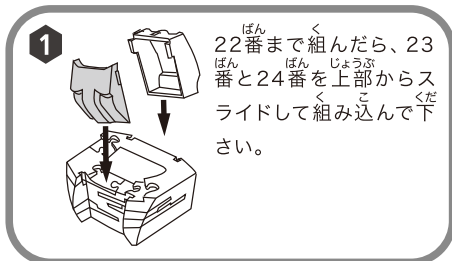
組み方

◆パズルピースの形に注意しながら上図のように並べて下さい。1番のピースから番号順に組んでいくと簡単に組み上がります。37番まで組み進めて、この時に目のシールを貼って下さい。シャア専用ザクと量産型ザクでは41番以降のピースの形が若干異なりますので、注意しながら組み立てて下さい。

セット内容

シャア専用ザク◆パズルピース…45個 (センターポール1個含む)、台座…1個、組み立てキー…1個、パイロット (シャア・アズナブル)…1体、目のシール…1枚
 量産型ザク◆パズルピース…44個 (センターポール1個含む)、台座…1個、組み立てキー…1個、パイロット (一般兵)…1体、目のシール…1枚

注意点



センターポールのネジ部分は強く締め過ぎないで下さい。材質上、破損する恐れがあります。目のシールは37番のお好きな位置に貼って下さい。パイロットはお好きな場所に飾って下さい。